



TACKERSYSTEM

seit 1968



# Schröder Tackersystem

## Ein System - zahlreiche Vorteile

Flexibel, einfach und kostengünstig – überzeugen Sie sich!

Das Schröder Tackersystem ist der am Markt populärste Typ von Fußbodenheizungssystemen.

Die Verlegung ist schnell und unkompliziert – garantiert. Denn die System-Rollbahn/Faltplatte ist in Format und Dämmstoffstärke flexibel und ermöglicht so eine zeitsparende Verarbeitung bei geringstem Verschnitt. Ebenso sind Verlegeabstände und -formen frei wählbar.

Besonders bewährt hat sich die Montage mittels Tackerclips. Durch diese praktischen Clips werden die Heizrohre auf der System-Rollbahn/Faltplatte mit Rastergewebefolie fixiert.

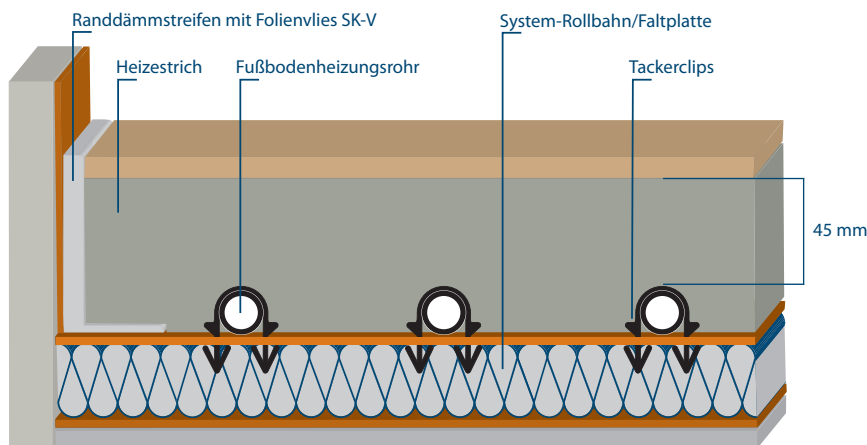
Ihre Vorteile: die oben aufkaschierte und reißfeste Rastergewebefolie bietet optimale Orientierung, perfekten Halt der Tackerclips und schützt die Dämmung gegen Estrichfeuchte.

Mit Sicherheit: langlebig.

Bei einer Entscheidung für unser System erhalten Sie Produkte mit bewährter Qualität.

Ein Höchstmaß an Sicherheit und

Langlebigkeit – unerlässlich für Ihre Fußbodenheizung.




### In Kürze: Ihr neuer Wohnkomfort.

- Behaglichkeit durch optimale Wärmeverteilung
- Absenkung der allgemeinen Raumtemperatur von 1 bis 2 °C möglich
- Energieeinsparung bis zu 12 % durch großflächige Wärmeabgabe
- Nutzung von Wärmepumpen, Solar- und Brennwerttechnologie möglich
- Allergiefreundlichkeit dank geringster Staubentwicklung
- Heizen und Kühlen bei entsprechender Planung möglich



# Der Weg zur neuen Behaglichkeit In vier Schritten



## 1. Die Vorbereitungen

Prüfen Sie den Untergrund auf Tragfähigkeit und reinigen Sie anschließend gründlich den Boden. Feuchtigkeitssperren bzw. Abdichtungen müssen gemäß Vorgaben berücksichtigt werden und gegebenenfalls eine Zusatzdämmung ausgelegt werden.

## 2. Die Verlegung der System-Rollbahnen/Faltplatten

Unsere System-Rollbahnen werden in durchgehenden Bahnen verlegt – das spart Zeit und führt schnell zum gewünschten Ergebnis. Folgebahnen sollten Sie durch Klebeband am Folienüberstand abdichten. Für kleine und verwinkelte Räume eignen sich unsere System-Faltplatten besonders gut.

## 3. Die Befestigung des Randdämmstreifens

Einfacher geht's nicht: die Befestigung erfolgt durch den selbstklebenden Vliesfuß auf die bereits verlegten System-Rollbahnen/Faltplatten.


## 4. Die Verlegung des Fußbodenheizungsrohrs

Beginnen Sie am Systemverteiler und arbeiten Sie sich in die ausgewählten Räume vor. Beachten Sie bei der Verlegung unbedingt die geplanten Abstände zwischen den Rohren. Die Rohre selbst werden ganz unkompliziert mit Tackerclips befestigt. Wir empfehlen hierzu das SPRINT-Tackergerät, mit dem Sie ohne umständliches Nachfüllen schnell und sauber arbeiten können.

Nach Abschluss der Heizrohrverlegung müssen eventuell Dehnungsfugenprofile eingearbeitet werden. Erst nach erfolgreicher Druckprobe kann schließlich der Estrich eingebracht werden.

Kurzauszug aus technischem Handbuch. Dieses bitte bei Bedarf anfordern.

# Durchdacht bis ins Detail unsere optimalen Komponenten



## Schröder Qualitätsrohre

Die Auswahl der Fußbodenheizungsrohre sollte wohl bedacht sein, denn: aufgrund der festen Verbindung mit dem Estrich sind nachträgliche Sanierungen und Reparaturen nicht selten mit erheblichen Kosten verbunden.

Schröder Qualitätsrohre sind sauerstoffdicht, extrem langlebig und erfüllen höchste Ansprüche sowie aktuelle Normen.

Aber nicht nur die Qualität unserer Rohre stimmt, sondern auch die Eigenschaften. Das beste Beispiel: die hohe Flexibilität unserer PE-RT Fußbodenheizungsrohre ermöglicht eine Kaltverlegung bei Temperaturen bis zu -10 °C. Zusätzlich garantiert der durch ein spezielles Herstellungsverfahren erzielte Oberflächenglanz im Innenrohr geringsten Fließwiderstand. Ärgerliche Ablagerungen im Rohr gehören damit der Vergangenheit an.



## Randdämmstreifen SK-V

Die innovativen Randdämmstreifen SK-V bieten Ihnen optimalen Schallschutz und Verlegekomfort in Verbindung mit dem Schröder Tackersystem.

Durch den Federeffekt sichert unser Randdämmstreifen SK-V einen perfekten Sitz an der Wand. Ihr Vorteil: Das umständliche Tackern oder Verkleben an der Wand fällt hierdurch komplett weg. Der integrierte Klebestreifen am Vliesfuß ermöglicht einen sauberen und dichten Anschluss an unsere System-Rollbahn/Faltplatte. Mit leichtem Anschneiden des Randstreifens gehören auch die "runden" Ecken endgültig der Vergangenheit an.



## SPRINT-Tackergerät

Das ideale Befestigungssystem zur Montage von Fußbodenheizungsrohren für das Schröder Tackersystem! Die fertig bestückten Tackerclip-Magazine haben keine Klebestreifen und können durch einfaches und schnelles Aufstecken auf die verkürzte Clipsschiene des Werkzeuges sofort eingesetzt werden.

Das System zeichnet sich aber nicht nur durch eine erhebliche Ersparnis bei der Verlege- und Rüstzeit aus. Die hochwertige Qualität des massiven Tackergeräts mit geschützter Feder und perfekt funktionierenden Clips garantiert jederzeit reibungslose Abläufe während des Arbeitens.

Fazit: Sparen Sie sich Zeit und Ärger – mit dem SPRINT-Tackergerät.



seit 1968



In der Strutt 1  
63599 Biebergemünd  
Telefon (060 50) 97 12-0  
Telefax (060 50) 97 12-20

info@schroeder-ohg.com  
www.schroeder-ohg.com